



# 毛里求斯航空数字出版物

## 用户指南

版: 1.0

创建于: 2019年11月1日

最后修改时间: 2019年11月14日

您可以通过三种不同的方式访问

- 1) 单击您的登机前电子邮件中的链接（Internet登机提示和Wi-Fi访问代码）。
- 2) 通过毛里求斯航空应用程序连接，并输入48小时免费访问的航班详细信息，然后再与我们一起飞行。
- 3) 在毛里求斯航空休息室中连接到WiFi，然后访问publications.airmauritius.com.

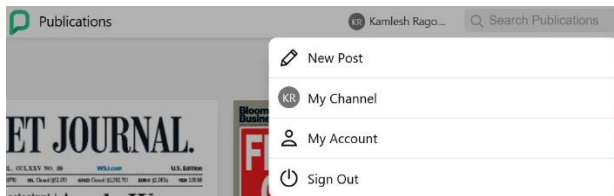
**注意：**用户可能需要输入完整的地址，即<http://publications.airmauritius.com>

可以从毛里求斯航空网站上通过常见问题解答列表获取更多信息：

- 英文：[airmauritius.com/ereader.htm](http://airmauritius.com/ereader.htm);
- 法语：[airmauritius.com/ereader\\_fr.htm](http://airmauritius.com/ereader_fr.htm);
- 简体中文：[airmauritius.com/ereader\\_zh.htm](http://airmauritius.com/ereader_zh.htm).

**注意：**用户可能需要输入完整的地址，例如 <https://www.airmauritius.com/ereader.htm>.

尽管可以使用PR网站[www.pressreader.com](http://www.pressreader.com)在线阅读出版物，但我们建议用户安装PressReader App（适用于Android, IOS和Window）以获得更好的体验，并且即使在脱机时也可以休闲下载和阅读。只能在PressReader App中下载出版物，并且可以从PressReader App的“已下载”部分中访问出版物，除非用户已按如下所示登录PressReader App，否则无法将其转移到其他设备：



下面显示了在不同设备上访问服务的不同方法:

访问类型	设备类型	支持的方法	备注
从登机前电子邮件中的链接	Android手机或平板电脑	网络浏览器或通过PressReader App	<ul style="list-style-type: none"> <li>用户只需要单击电子邮件中的适当横幅</li> </ul>
从登机前电子邮件中的链接	iPhone或iPad	网络浏览器或通过PressReader App	<ul style="list-style-type: none"> <li>用户只需要单击电子邮件中的适当横幅</li> </ul>
从登机前电子邮件中的链接	Windows笔记本电脑或平板电脑	网络浏览器或通过PressReader App	<ul style="list-style-type: none"> <li>用户只需要单击电子邮件中的适当横幅</li> </ul>
通过毛里求斯航空应用	Android手机或平板电脑	网络浏览器或通过PressReader App	<ul style="list-style-type: none"> <li>用户必须在MK App中存储有效的PNR (当前日期/时间的48小时内)</li> </ul>
通过毛里求斯航空应用	iPhone或iPad	网络浏览器或通过PressReader App	<ul style="list-style-type: none"> <li>用户必须在MK App中存储有效的PNR (当前日期/时间的48小时内)</li> </ul>
通过毛里求斯航空应用	Windows笔记本电脑或平板电脑	不支持	<ul style="list-style-type: none"> <li>但是发布可以先存储在Android或IOS设备上, 然后再传输到Windows设备</li> <li>或者, 可以使用登机前电子邮件中的链接</li> </ul>
当连接到毛里求斯MK休息室的Wi-Fi站点时	Android手机或平板电脑	网络浏览器或通过PressReader App	<ul style="list-style-type: none"> <li>如果用户没有自动重定向到着陆页 <a href="http://publications.airmauritius.com">publications.airmauritius.com</a>, 则他/她必须输入或键入 <a href="http://pressreader.com">pressreader.com</a>或打开PressReader App</li> <li>毛里求斯航空公司的乘客即使离开MK休息室, 也可以通过MK Mobile App或登机前电子邮件访问</li> <li>其他航空公司的乘客离开MK休息室后将再有3个小时的访问时间</li> <li>在其他休息室中, 客户可以通过MK Mobile App访问</li> </ul>

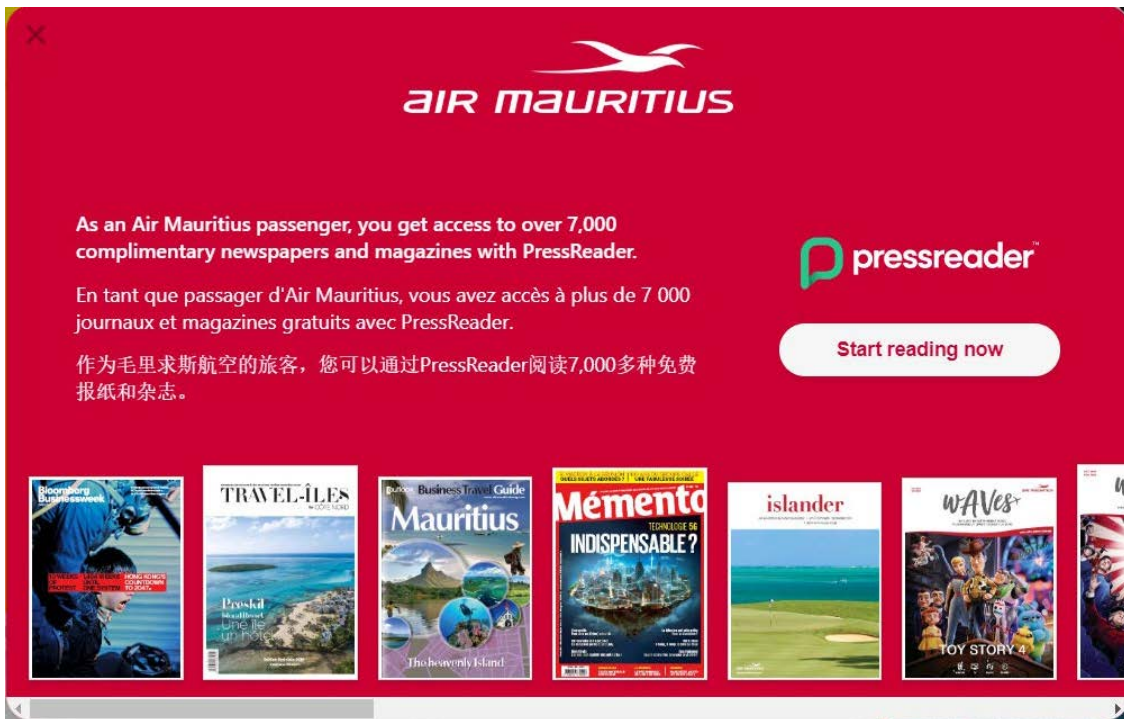
<p>当连接到毛里求斯MK休息室的Wi-Fi站点时</p>	<p>iPhone或iPad</p>	<p>网络浏览器或通过PressReader App</p>	<ul style="list-style-type: none"> <li>• 如果用户没有自动重定向到着陆页 <a href="http://publications.airmauritius.com">publications.airmauritius.com</a> , 则他/她必须输入或键入 <a href="http://pressreader.com">pressreader.com</a>或打开 PressReader App</li> <li>• 毛里求斯航空公司的乘客即使离开MK休息室, 也可以通过 MK Mobile App或登机前电子邮件访问</li> <li>• 其他航空公司的乘客离开MK休息室后将再有3个小时的访问时间</li> <li>• 在其他休息室中, 客户可以通过MK Mobile App访问</li> </ul>
<p>当连接到毛里求斯MK休息室的Wi-Fi站点时</p>	<p>Windows笔记本电脑或平板电脑</p>	<p>网络浏览器或通过PressReader App</p>	<ul style="list-style-type: none"> <li>• 如果用户没有自动重定向到着陆页 <a href="http://publications.airmauritius.com">publications.airmauritius.com</a> , 则他/她必须输入或键入 <a href="http://pressreader.com">pressreader.com</a>或打开 PressReader App</li> <li>• 毛里求斯航空公司的乘客即使离开MK休息室, 也可以通过 MK Mobile App或登机前电子邮件访问</li> <li>• 其他航空公司的乘客离开MK休息室后将再有3个小时的访问时间</li> <li>• 在其他休息室中, 客户可以通过Android或IOS上的MK Mobile App进行访问, 并将下载的出版物传输到Windows设备</li> </ul>

**A. 通过登机前电子邮件访问出版物的步骤 ( Internet 登机和WiFi代码 ) :**

- i. 单击以下任一电子邮件中显示的PressReader标语.



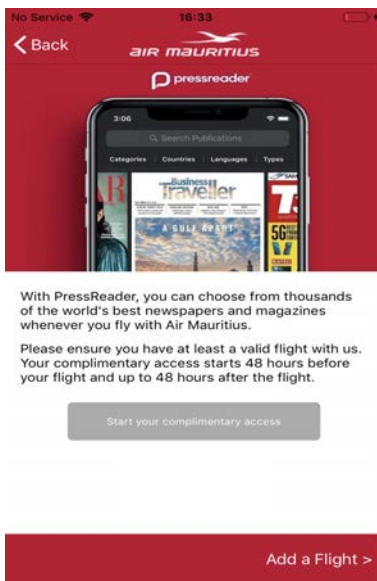
- ii. 可能会提示用户使用网络浏览器或PressReader App.
- iii. 如果用户打算下载出版物或使用网络浏览器在线阅读，请下载PressReader App (Android, IOS或Windows) .
- iv. 通过网络浏览器或PressReader App访问PressReader时，将显示以下消息.



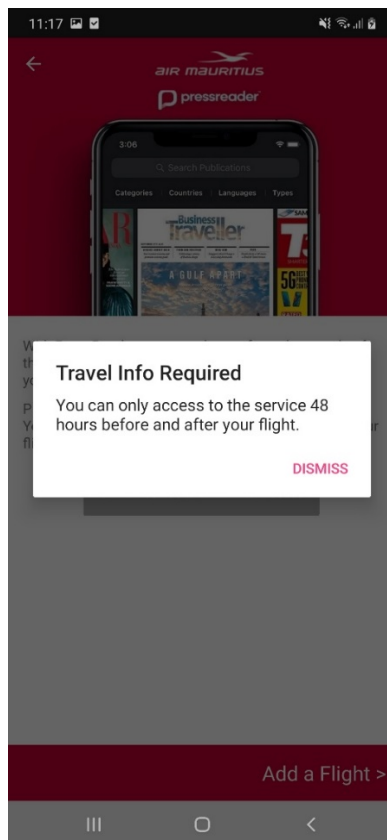
- v. 请参阅下面的D.节，了解如何从PressReader App下载出版物.

**B. 从MK移动应用程序 ( Android和IOS) 访问出版物的步骤:**

- i. 单击电子阅读器按钮，将出现以下页面.

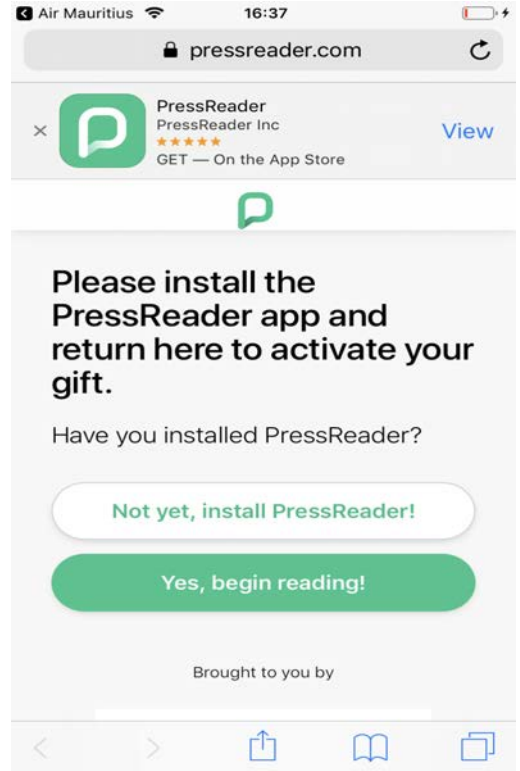



ii. 单击开始免费访问（假设未添加航班）。


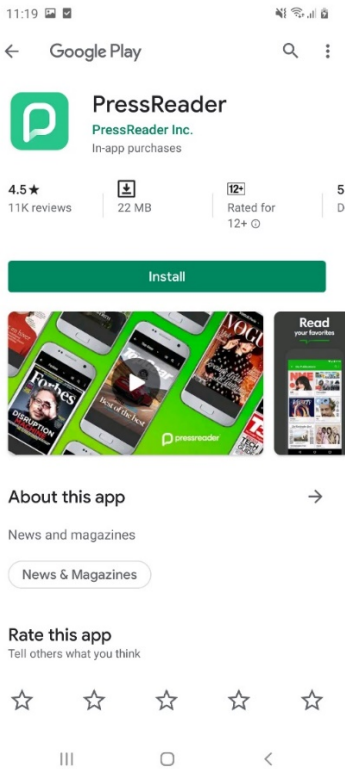


iii. 用户添加有效的航班，然后单击按钮再次开始您的免费访问，如果未安装PressReader App（Android或IOS），则会提示您安装。








iv. 用户单击Install PressReader, 然后重定向到Playstore或Appstore.



v. 用户下载应用.

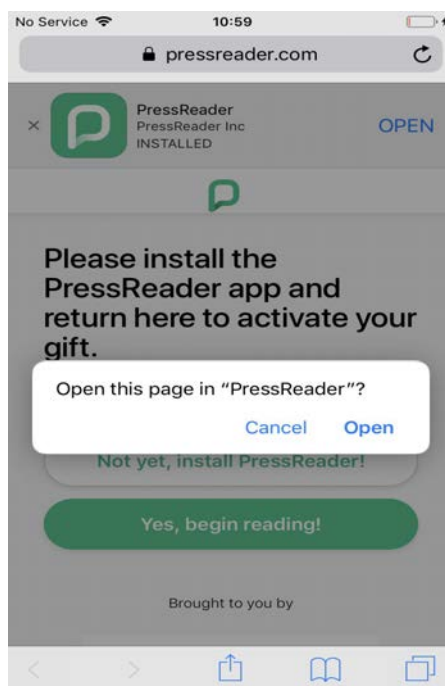


vi. Android用户可以免费访问直接打开该应用。用户还可以返回Airmauritius应用程序，然后单击“开始免费访问”，或者返回网页，然后单击“开始阅读”。

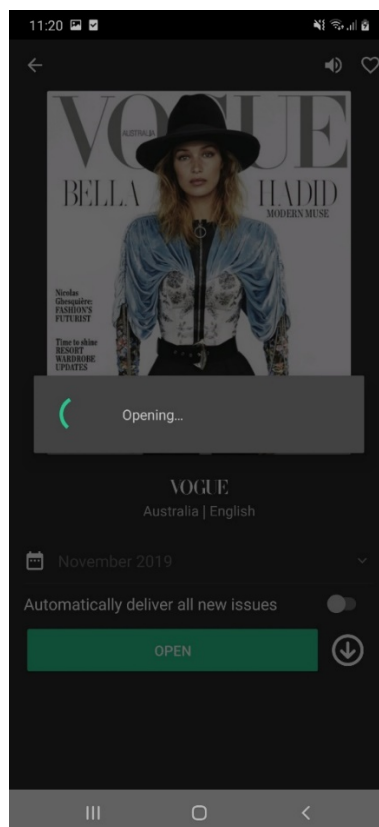




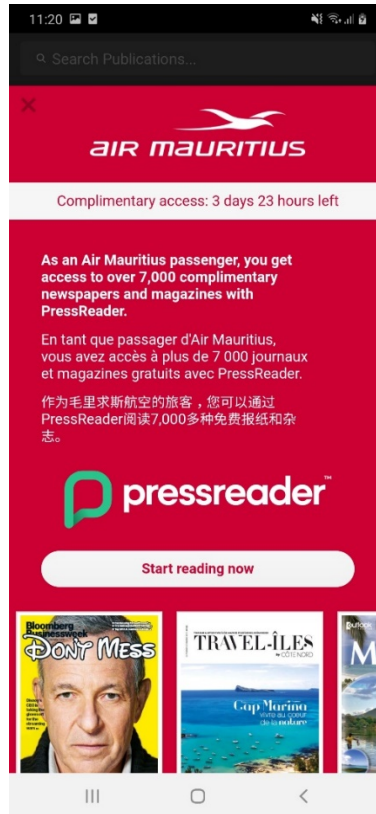
- vii. 在IOS上，用户有2个选项，要么返回Air Mauritius App，然后再次单击“开始免费访问”按钮，要么转到先前打开的网页，然后单击“是，开始阅读”（提示在PressReader中打开）。



- viii. 在PressReader应用程序上，用户可以单击任何杂志并从此处使用“打开”按钮。

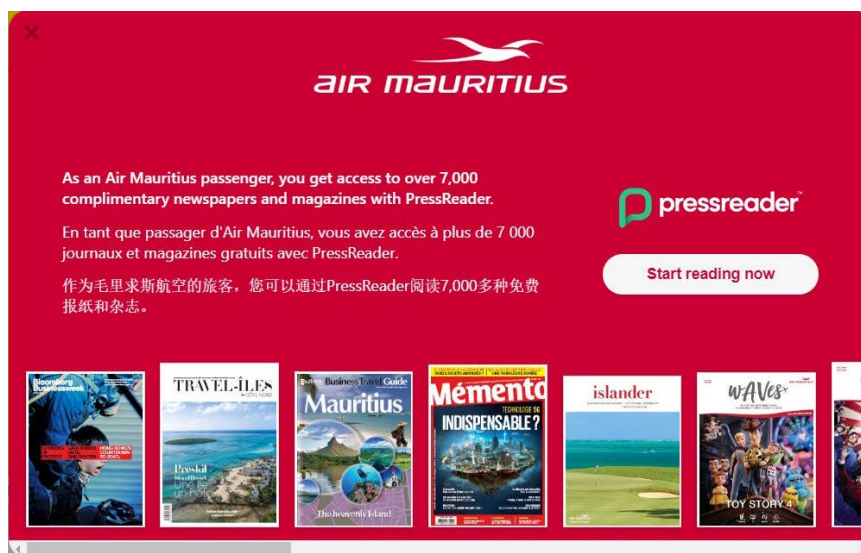


ix. 使用时会出现一个弹出窗口.



C. 从休息室门户访问出版物的步骤:

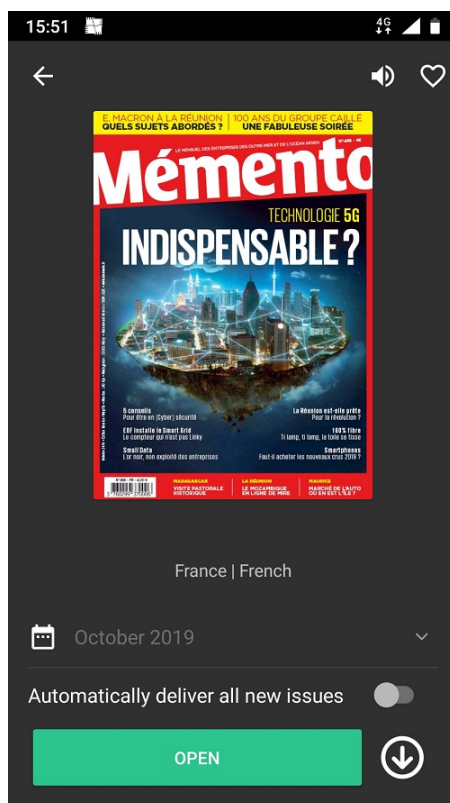
- i. 一世。连接到毛里求斯航空公司休息室的WiFi站点，然后访问publications.airmauritius.com或pressreader.com.
- ii. The user maybe prompted to either use a web browser or the PressReader App.
- iii. 如果用户打算下载出版物或使用网络浏览器在线阅读，请下载PressReader App（Android, IOS或Windows）.
- iv. 通过网络浏览器或PressReader App访问PressReader时，将显示以下消息.



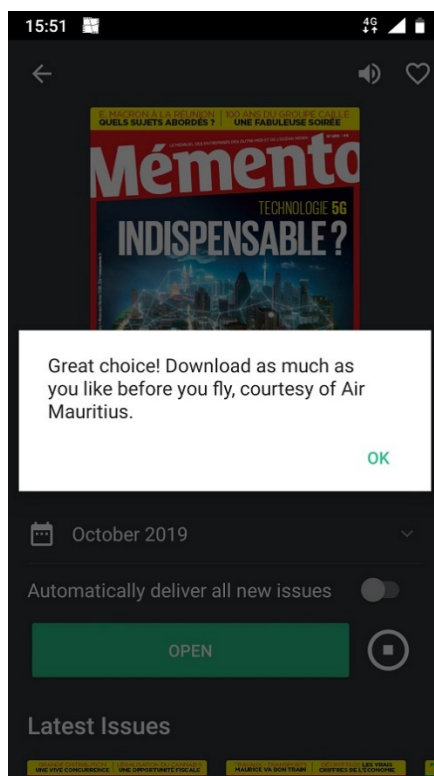
v. 请参阅下面的D.节，了解如何从PressReader App下载出版物。

#### D. 从PressReader App下载出版物的步骤。

选择要下载的出版物



- i. 单击下载图标（向下箭头）。在某些设备上，打开出版物将自动下载它。



- ii. 即使处于脱机状态，也可以从“下载的部分”访问下载的出版物。

